





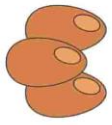
VAMOS REVISAR:

NOME: _____
 DATA: _____
 www.mestredosber.com.br

COMPLETE A SEQUÊNCIA ALFABÉTICA.

A					E			
	I							
O								U












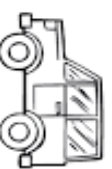








ESCREVA A LETRA INICIAL DE CADA DESENHO.

ESCOLA: _____
 DATA: ____/____/____
 NOME: _____

LINGUAGEM
 FAMÍLIA SÍLABICA

PINTE O QUE COMEÇA COM:

LA				
LE				
LI				
LO				
LU				

notasolodaprovamagpca.com



VAMOS COMPLETAR AS PALAVRAS:
LA - LE - LI - LO - LU

 __A	 __ÃO	 __PIS
 __BO	 __VA	 __VRO
 __BISOMEM	 __ITE	 __TA
 __XEIRA	 __OCO	 __GARTIXA

Escola: _____
Data: _____ Turma: _____
Aluno: _____
EducacaoETransformacao.com.br

COMPLETE AS PALAVRAS COM AS SILABAS LA, LE, LI, LO OU LU E LIGUE-AS CORRETAMENTE.

 CAVA__	 SACO__
 __A	 __ITÃO
 BA__IA	 __ÇO
 __MÃO	 __GARTIXA
<div>LAÇO SACOLA LIMÃO LAGARTIXA CAVALO LEITÃO BALEIA LUA</div>	

Escola: _____

Nome: _____

Data: _____ Turma: _____

l

L

Meu limão, meu limoeiro,
meu pé de jacarandá.
Uma vez esquindô lê lê,
outra vez esquindô lá lá.

Folclore



Cubra e copie.

l l l

L L L

la le li lo lu

La Le Li Lo Lu



laranja




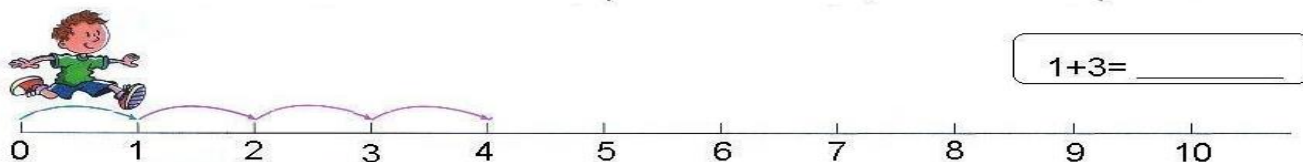
Lucas



Lia fez uma deliciosa limonada.

ADIÇÃO

OBSERVE ONDE ESTÁ O MENINO. DEPOIS DE 3 SALTOS, ONDE ELE VAI PARAR?



cantinhopreferidodamah.blogspot.com.br

1º ANO

MATEMÁTICA

RUBRICA:

Nome: _____

Data: ____/____/____

INFORMAÇÃO:



Conte e some as imagens.



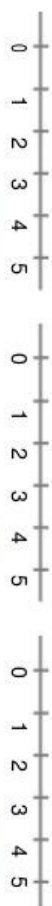
Com a ajuda da reta numérica complete as adições.



2 + 1 = 3

1 + 1 = _____

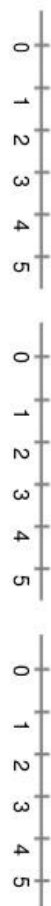
1 + 3 = _____



2 + 3 = _____

4 + 1 = _____

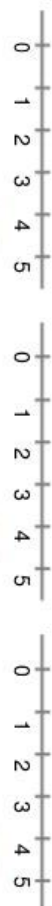
2 + 2 = _____



1 + 4 = _____

1 + 2 = _____

3 + 1 = _____



3 + 2 = _____

5 + 0 = _____

2 + 1 = _____

PESQUISA:

- 1) COMO SE CHAMA A CIDADE QUE VOCÊ MORA? _____
- 2) QUAL A DATA DE ANIVERSÁRIO DO MUNICÍPIO?

- 3) QUANTOS ANOS O MUNICÍPIO ESTÁ COMPLETANDO? _____
- 4) COMO SE CHAMAVA O HERÓI FARROUPILHA QUE MOROU DURANTE 40 ANOS NA CASA QUE HOJE É CONHECIDA POR NÓS COMO PARQUE BENTO GONGALVES?
NOME COMPLETO: _____

- 5) FAÇA UM DESENHO DA SUA CASA E DOS ARREDORES. PEÇA AJUDA PARA O PAPAI E A MAMÃE E CRIE UMA FRASE BEM CRIATIVA PARA HOMENAGEAR “CRISTAL”.
OBSERVAÇÃO: POSTAR FOTO DO DESENHO COM O ALUNO(A) NO GRUPO DE WHATSAPP DA TURMA.

Atividade 1º ano Educação Física- Professor Moisés - Amarelinha Pintada.

Objetivo: proporcionar atividades que estimulem o desenvolvimento das habilidades psicomotoras através da atividade lúdica.


Descrição da atividade: Com giz desenhe sete casas numeradas no chão, que terminam com um círculo escrito céu. A brincadeira consiste em jogar a pedra nas casas em ordem numérica e ir pulando com um pé só, evitando pisar na casa onde caiu a pedra, pegando-a na volta. Ganha quem chegar ao céu primeiro sem pisar nas linhas ou com os dois pés.

DESENHO EM HOMENAGEM A CRISTAL

NOME DO ALUNO(A): _____

FRASE: _____

Aula de Arte- Professora Josiani (Postar fotos e vídeos no grupo da turma)

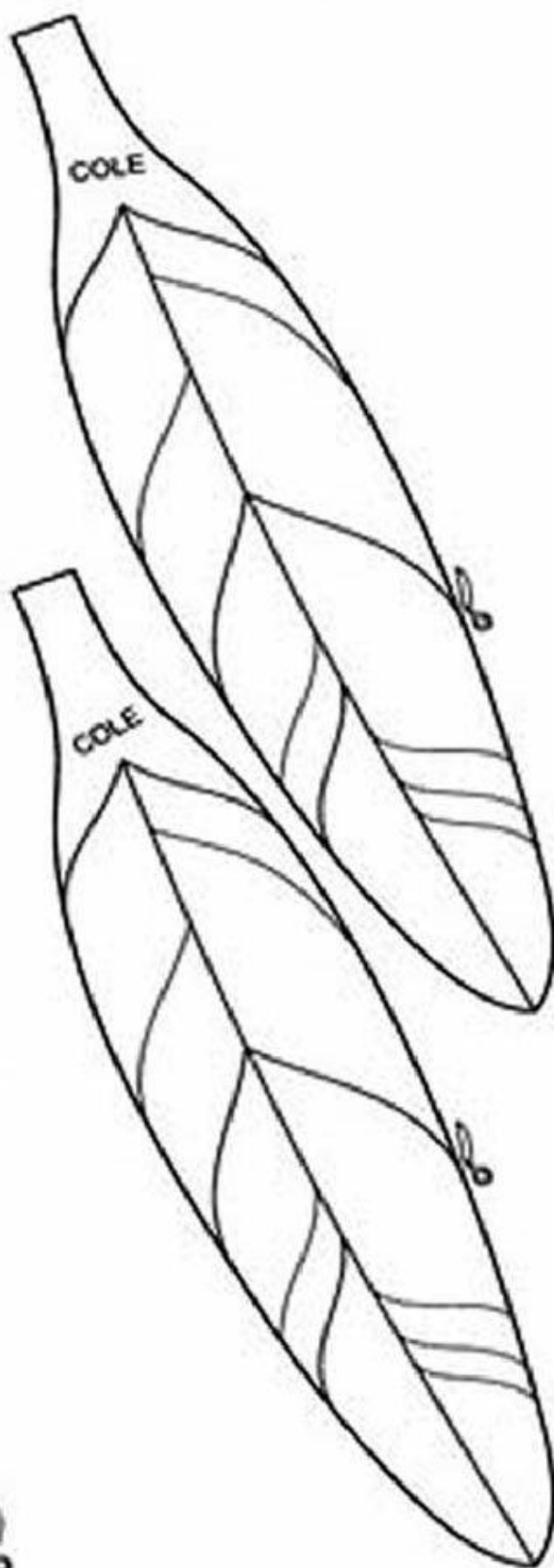
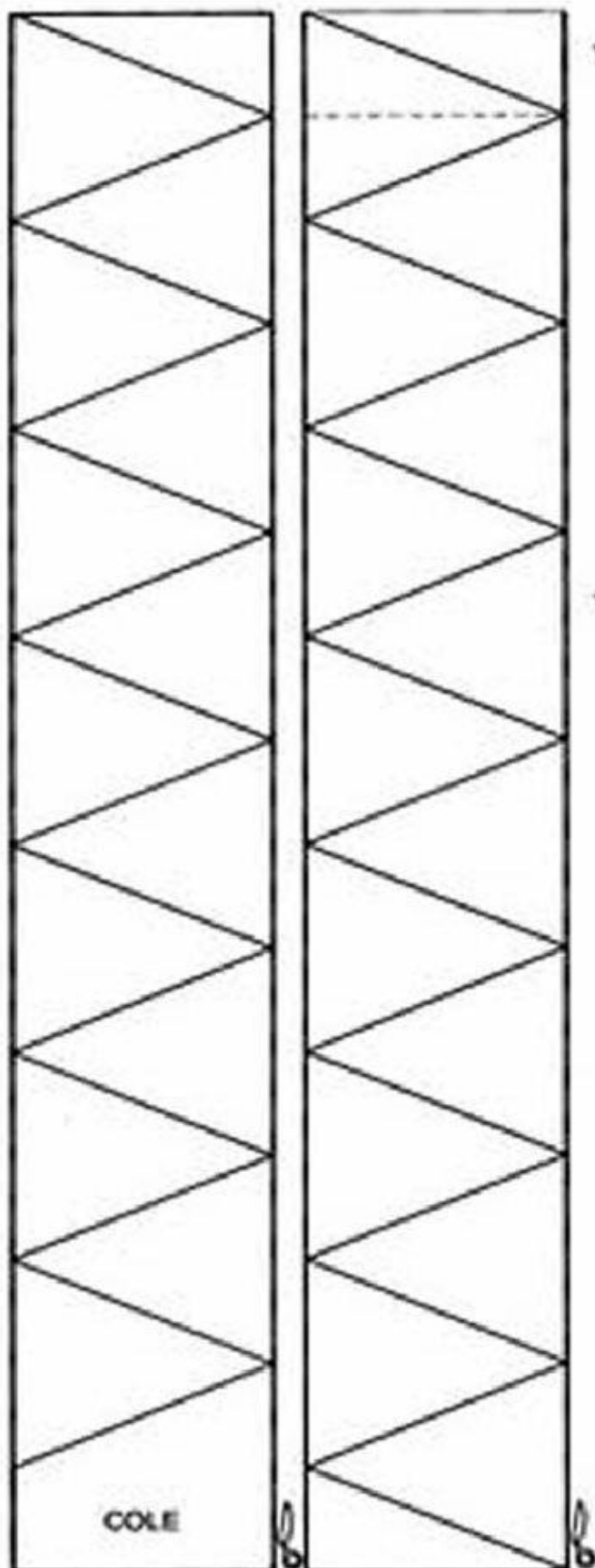


Fazer um chocalho com materiais reciclados e cantar a música: “Os indiozinhos”



Fazer um cocar colorido com lápis e canetinha (Modelo na próxima folha)





Fazer um índio com palitos de fósforos:

NOME

PROFESSOR(A)

DATA



VAMOS COLAR PALITOS DE FÓSFORO NO ÍNDIOZINHO.

